

Scheda Unica Annuale - Soddisfazione per il corso di studio concluso e condizione occupazionale dei laureati

Opzioni:

I dati **non includono** i laureati di corsi equivalenti dell'ordinamento D.M. n. 509/1999.

I dati sono confrontati con il totale della **classe di laurea** del complesso degli atenei.

Soddisfazione per il corso di studio concluso

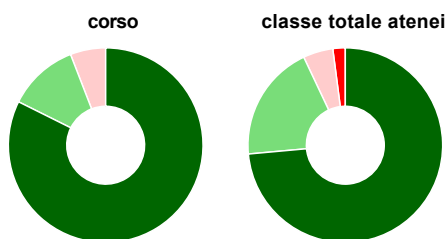
dati aggiornati ad aprile 2022

Ateneo: **Università degli Studi di TRENTO - laurea magistrale biennale**
 Classe: **tecniche e metodi per la società dell'informazione (LM-91)**
 Corso: **data science (LM-91)**

Laureati nell'anno solare 2021 (*valori assoluti*)
 Laureati: **20**
 Intervistati: **17**
 Collettivo esaminato^(a): **20** [scheda di dettaglio](#)

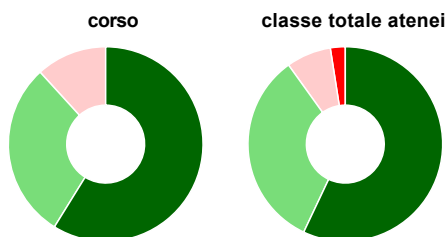
(a) Per una migliore confrontabilità della documentazione, si riportano i dati relativi ai **soli laureati che si sono iscritti al corso di laurea in anni recenti**, cioè a partire dal 2018: 20 di cui 17 intervistati.

Hanno frequentato regolarmente



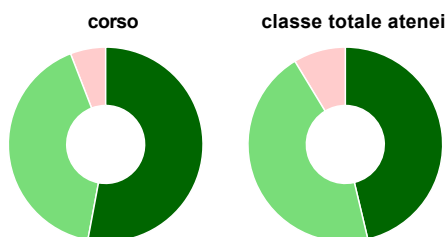
	corso	classe totale atenei
più del 75% degli insegnamenti previsti	82,4%	73,6%
tra il 50% e il 75%	11,8%	19,4%
tra il 25% e il 50%	5,9%	5,0%
meno del 25%	-	2,1%
non rispondono	-	-
Totale	100%	100%

Hanno ritenuto il carico di studio degli insegnamenti adeguato alla durata del corso di studio



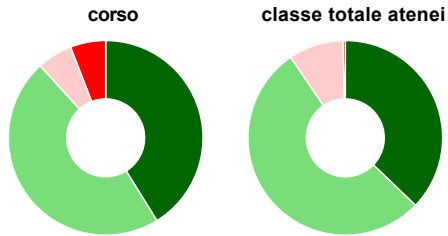
	corso	classe totale atenei
decisamente sì	58,8%	57,0%
più sì che no	29,4%	33,1%
più no che sì	11,8%	7,4%
decisamente no	-	2,5%
non rispondono	-	-
Totale	100%	100%

Hanno ritenuto l'organizzazione degli esami (appelli, orari, informazioni, prenotazioni, ...) soddisfacente



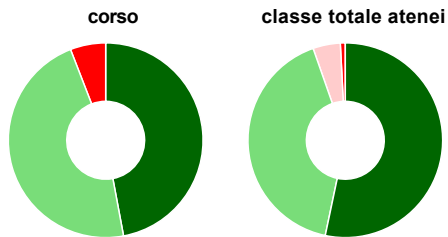
	corso	classe totale atenei
sempre o quasi sempre	52,9%	46,3%
per più della metà degli esami	41,2%	45,0%
per meno della metà degli esami	5,9%	8,7%
mai o quasi mai	-	-
non rispondono	-	-
Totale	100%	100%

Sono soddisfatti dei rapporti con i docenti in generale



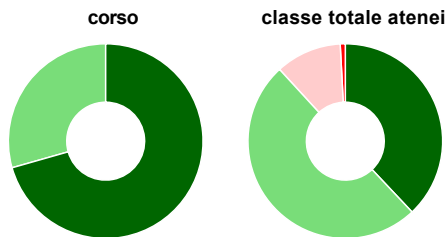
	corso	classe totale atenei
decisamente sì	41,2%	37,2%
più sì che no	47,1%	53,3%
più no che sì	5,9%	9,1%
decisamente no	5,9%	0,4%
non rispondono	-	-
Totale	100%	100%

Sono complessivamente soddisfatti del corso di laurea



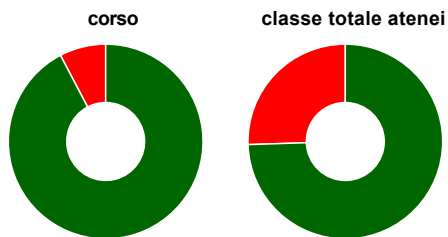
	corso	classe totale atenei
decisamente sì	47,1%	53,3%
più sì che no	47,1%	41,3%
più no che sì	-	4,5%
decisamente no	5,9%	0,8%
non rispondono	-	-
Totale	100%	100%

Valutazione delle aule



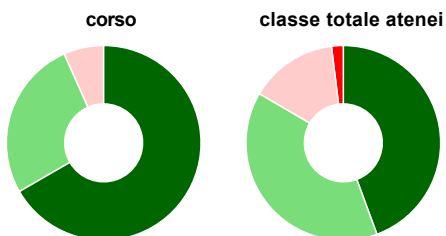
	corso	classe totale atenei
Hanno utilizzato le aule:	100,0%	97,9%
Valutazione (per 100 fruitori):		
sempre o quasi sempre adeguate	70,6%	38,0%
spesso adeguate	29,4%	50,2%
raramente adeguate	-	11,0%
mai adeguate	-	0,8%
Totale	100%	100%

Valutazione delle postazioni informatiche



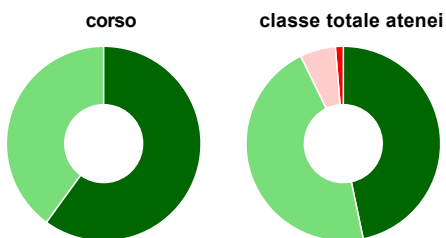
	corso	classe totale atenei
Hanno utilizzato le postazioni informatiche:	76,5%	81,0%
Valutazione (per 100 fruitori):		
in numero adeguato	92,3%	74,5%
in numero inadeguato	7,7%	25,5%
Totale	100%	100%

Valutazione delle attrezzature per le altre attività didattiche (laboratori, attività pratiche, ...)



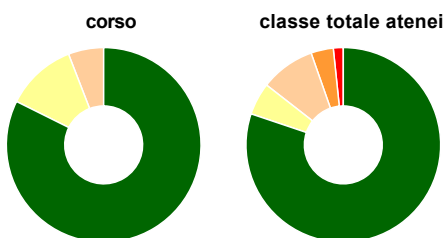
	corso	classe totale atenei
Hanno utilizzato le attrezzature per le altre attività didattiche (laboratori, attività pratiche, ...):	88,2%	84,7%
Valutazione (per 100 fruitori):		
■ sempre o quasi sempre adeguate	66,7%	44,4%
■ spesso adeguate	26,7%	39,0%
■ raramente adeguate	6,7%	14,6%
■ mai adeguate	-	2,0%
Totale	100%	100%

Valutazione dei servizi di biblioteca (prestito/consultazione, orari di apertura, ...)



	corso	classe totale atenei
Hanno utilizzato i servizi di biblioteca (prestito/consultazione, orari di apertura, ...):	88,2%	62,8%
Valutazione (per 100 fruitori):		
■ decisamente positiva	60,0%	46,7%
■ abbastanza positiva	40,0%	46,1%
■ abbastanza negativa	-	5,9%
■ decisamente negativa	-	1,3%
Totale	100%	100%

Si iscriverebbero di nuovo all'università?



	corso	classe totale atenei
■ sì, allo stesso corso dell'Ateneo	82,4%	80,2%
■ sì, ma ad un altro corso dell'Ateneo	11,8%	5,4%
■ sì, allo stesso corso, ma in un altro Ateneo	5,9%	9,1%
■ sì, ma ad un altro corso e in un altro Ateneo	-	3,7%
■ non si iscriverebbero più all'università	-	1,7%
■ non rispondono	-	-
Totale	100%	100%

Condizione occupazionale

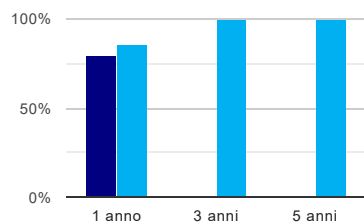
Anno di indagine: 2021
dati aggiornati ad aprile 2022

Ateneo: **Università degli Studi di TRENTO - laurea magistrale biennale**
Classe: **tecniche e metodi per la società dell'informazione (LM-91)**
Corso: **data science (LM-91)**

(valori assoluti)	Laureati	Intervistati	Collettivo esaminato ^(b)
Laureati del 2020 a 1 anno:	8	7	5 scheda di dettaglio
Laureati del 2018 a 3 anni:	0	0	0
Laureati del 2016 a 5 anni:	0	0	0

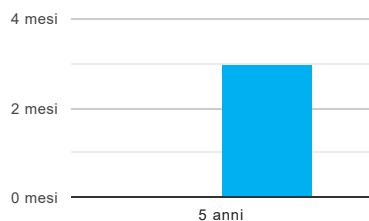
(b) Per una migliore confrontabilità della documentazione, si riportano i dati relativi ai **solli laureati che non lavoravano al momento della laurea**.

Tasso di occupazione⁽¹⁾



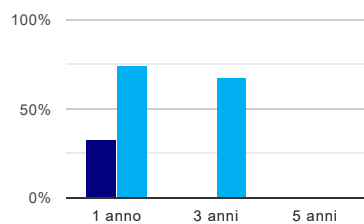
	1 anno	3 anni	5 anni
corso	80,0%	-	-
classe totale atenei	85,5%	100,0%	100,0%

Tempi di ingresso nel mercato del lavoro, dall'inizio della ricerca al reperimento del primo lavoro (medie, in mesi)



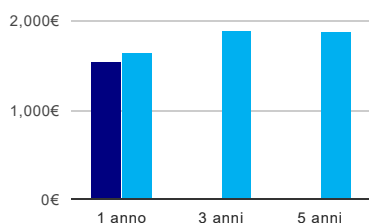
	1 anno	3 anni	5 anni
corso	-	-	-
classe totale atenei	-	-	3,0 mesi

Occupati che, nel lavoro, utilizzano in misura elevata le competenze acquisite con la laurea



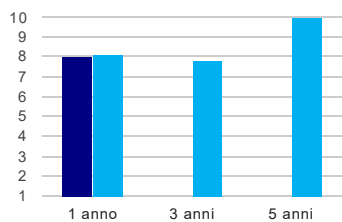
	1 anno	3 anni	5 anni
corso	33,3%	-	-
classe totale atenei	73,9%	66,7%	-

Retribuzione mensile netta (medie, in euro)



	1 anno	3 anni	5 anni
corso	1.542€	-	-
classe totale atenei	1.642€	1.891€	1.876€

Soddisfazione per il lavoro svolto (medie, scala 1-10)



	1 anno	3 anni	5 anni
corso	8,0		
classe totale atenei	8,1	7,8	10,0

(1) sono considerati occupati tutti coloro che dichiarano di svolgere una qualsiasi attività, anche di formazione o non in regola, purché retribuita.

Scheda Unica Annuale - Soddisfazione per il corso di studio concluso e condizione occupazionale dei laureati

Opzioni:

I dati **non includono** i laureati di corsi equivalenti dell'ordinamento D.M. n. 509/1999.

I dati sono confrontati con il totale della **classe di laurea** della medesima ripartizione territoriale.

Soddisfazione per il corso di studio concluso

dati aggiornati ad aprile 2022

Ateneo: **Università degli Studi di TRENTO - laurea magistrale biennale**

Classe: **tecniche e metodi per la società dell'informazione (LM-91)**

Corso: **data science (LM-91)**

Ripartizione territoriale sede del corso: **Nord-Est**

Laureati nell'anno solare 2021 (*valori assoluti*)

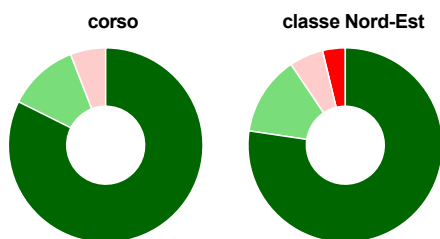
Laureati: **20**

Intervistati: **17**

Collettivo esaminato^(a): **20** [scheda di dettaglio](#)

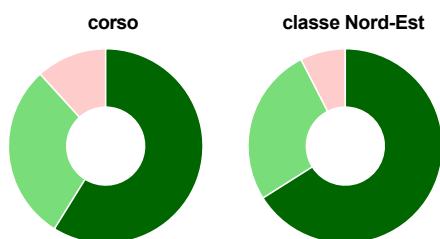
(a) Per una migliore confrontabilità della documentazione, si riportano i dati relativi ai **soli laureati che si sono iscritti al corso di laurea in anni recenti**, cioè a partire dal 2018: 20 di cui 17 intervistati.

Hanno frequentato regolarmente



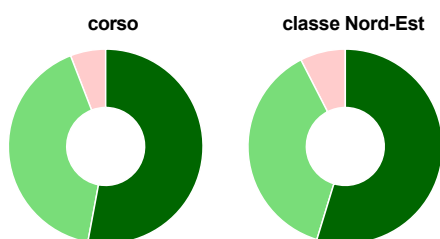
	corso	classe Nord-Est
più del 75% degli insegnamenti previsti	82,4%	77,4%
tra il 50% e il 75%	11,8%	13,2%
tra il 25% e il 50%	5,9%	5,7%
meno del 25%	-	3,8%
non rispondono	-	-
Totale	100%	100%

Hanno ritenuto il carico di studio degli insegnamenti adeguato alla durata del corso di studio



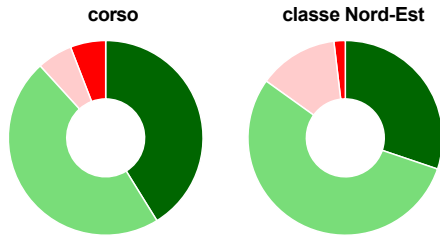
	corso	classe Nord-Est
decisamente sì	58,8%	66,0%
più sì che no	29,4%	26,4%
più no che sì	11,8%	7,5%
decisamente no	-	-
non rispondono	-	-
Totale	100%	100%

Hanno ritenuto l'organizzazione degli esami (appelli, orari, informazioni, prenotazioni, ...) soddisfacente



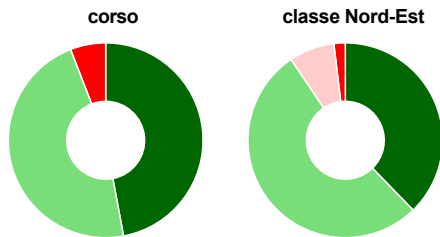
	corso	classe Nord-Est
sempre o quasi sempre	52,9%	54,7%
per più della metà degli esami	41,2%	37,7%
per meno della metà degli esami	5,9%	7,5%
mai o quasi mai	-	-
non rispondono	-	-
Totale	100%	100%

Sono soddisfatti dei rapporti con i docenti in generale



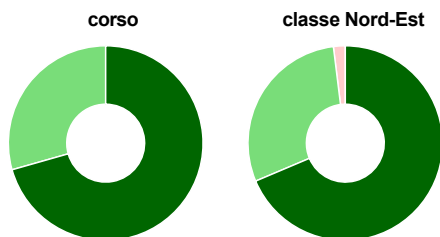
	corso	classe Nord-Est
decisamente sì	41,2%	30,2%
più sì che no	47,1%	54,7%
più no che sì	5,9%	13,2%
decisamente no	5,9%	1,9%
non rispondono	-	-
Totale	100%	100%

Sono complessivamente soddisfatti del corso di laurea



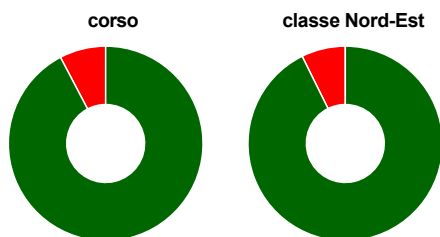
	corso	classe Nord-Est
decisamente sì	47,1%	37,7%
più sì che no	47,1%	52,8%
più no che sì	-	7,5%
decisamente no	5,9%	1,9%
non rispondono	-	-
Totale	100%	100%

Valutazione delle aule



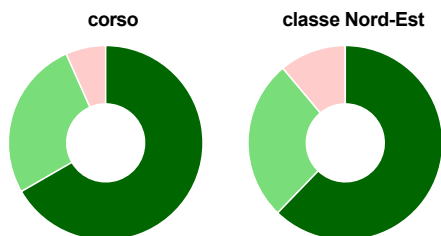
	corso	classe Nord-Est
Hanno utilizzato le aule:	100,0%	96,2%
Valutazione (per 100 fruitori):		
sempre o quasi sempre adeguate	70,6%	68,6%
spesso adeguate	29,4%	29,4%
raramente adeguate	-	2,0%
mai adeguate	-	-
Totale	100%	100%

Valutazione delle postazioni informatiche



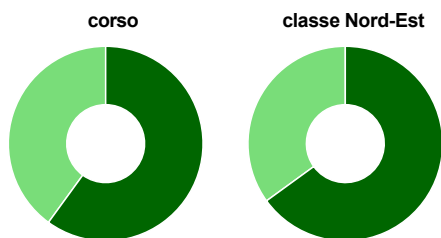
	corso	classe Nord-Est
Hanno utilizzato le postazioni informatiche:	76,5%	77,4%
Valutazione (per 100 fruitori):		
in numero adeguato	92,3%	92,7%
in numero inadeguato	7,7%	7,3%
Totale	100%	100%

Valutazione delle attrezzature per le altre attività didattiche (laboratori, attività pratiche, ...)



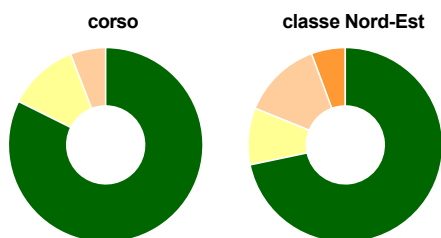
	corso	classe Nord-Est
Hanno utilizzato le attrezzature per le altre attività didattiche (laboratori, attività pratiche, ...):	88,2%	84,9%
Valutazione (per 100 fruitori):		
sempre o quasi sempre adeguate	66,7%	62,2%
spesso adeguate	26,7%	26,7%
raramente adeguate	6,7%	11,1%
mai adeguate	-	-
Totale	100%	100%

Valutazione dei servizi di biblioteca (prestito/consultazione, orari di apertura, ...)



	corso	classe Nord-Est
Hanno utilizzato i servizi di biblioteca (prestito/consultazione, orari di apertura, ...):	88,2%	75,5%
Valutazione (per 100 fruitori):		
decisamente positiva	60,0%	65,0%
abbastanza positiva	40,0%	35,0%
abbastanza negativa	-	-
decisamente negativa	-	-
Totale	100%	100%

Si iscriverebbero di nuovo all'università?



	corso	classe Nord-Est
sì, allo stesso corso dell'Ateneo	82,4%	71,7%
sì, ma ad un altro corso dell'Ateneo	11,8%	9,4%
sì, allo stesso corso, ma in un altro Ateneo	5,9%	13,2%
sì, ma ad un altro corso e in un altro Ateneo	-	5,7%
non si iscriverebbero più all'università	-	-
non rispondono	-	-
Totale	100%	100%

Condizione occupazionale

Anno di indagine: 2021
dati aggiornati ad aprile 2022

Ateneo: Università degli Studi di TRENTO - laurea magistrale biennale

Classe: tecniche e metodi per la società dell'informazione (LM-91)

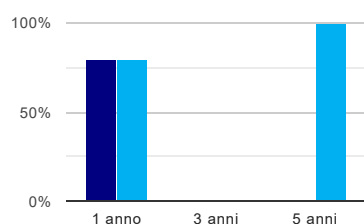
Corso: data science (LM-91)

Ripartizione territoriale sede del corso: Nord-Est

(valori assoluti)	Laureati	Intervistati	Collettivo esaminato ^(b)	
Laureati del 2020 a 1 anno:	8	7	5	scheda di dettaglio
Laureati del 2018 a 3 anni:	0	0	0	
Laureati del 2016 a 5 anni:	0	0	0	

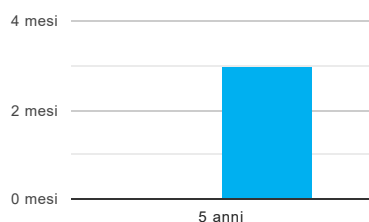
(b) Per una migliore confrontabilità della documentazione, si riportano i dati relativi ai **solli laureati che non lavoravano al momento della laurea**.

Tasso di occupazione⁽¹⁾



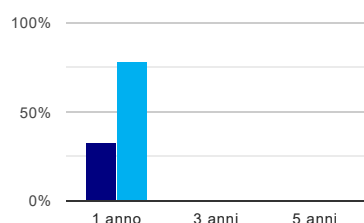
	1 anno	3 anni	5 anni
corso	80,0%		
classe Nord-Est	80,0%		100,0%

Tempi di ingresso nel mercato del lavoro, dall'inizio della ricerca al reperimento del primo lavoro (medie, in mesi)



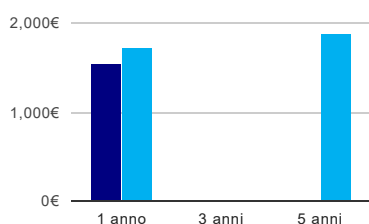
	1 anno	3 anni	5 anni
corso			
classe Nord-Est			3,0 mesi

Occupati che, nel lavoro, utilizzano in misura elevata le competenze acquisite con la laurea



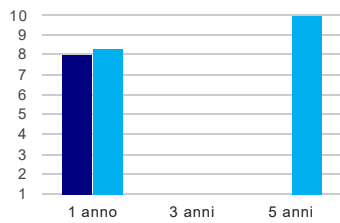
	1 anno	3 anni	5 anni
corso	33,3%		
classe Nord-Est	77,8%		-

Retribuzione mensile netta (medie, in euro)



	1 anno	3 anni	5 anni
corso	1.542€		
classe Nord-Est	1.735€		1.876€

Soddisfazione per il lavoro svolto (medie, scala 1-10)



	1 anno	3 anni	5 anni
corso	8,0		
classe Nord-Est	8,3		10,0

(1) sono considerati occupati tutti coloro che dichiarano di svolgere una qualsiasi attività, anche di formazione o non in regola, purché retribuita.